

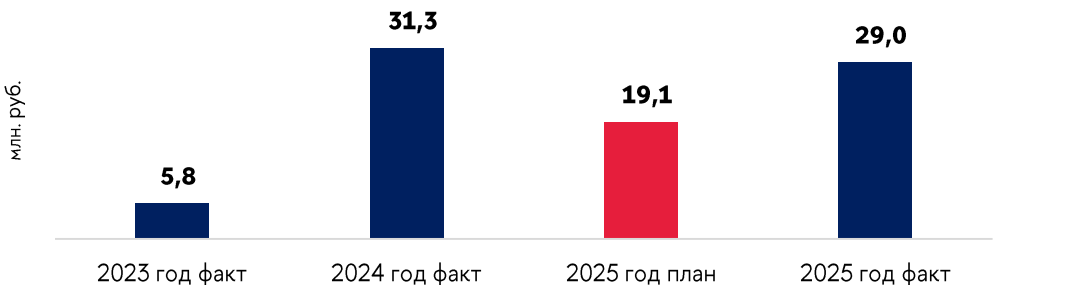
Отчет о выполнении
Стратегического плана развития
ОАО «Статусбанк» на 2024 -
2025 гг. за 2025 год

Чистая прибыль
28 963 тыс. руб.

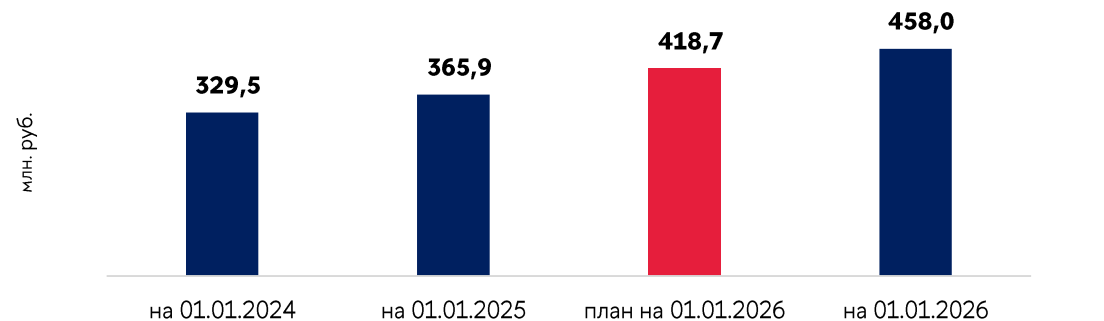
Нормативный капитал
93 979 тыс. руб.

Величина активов
458 000 тыс. руб.

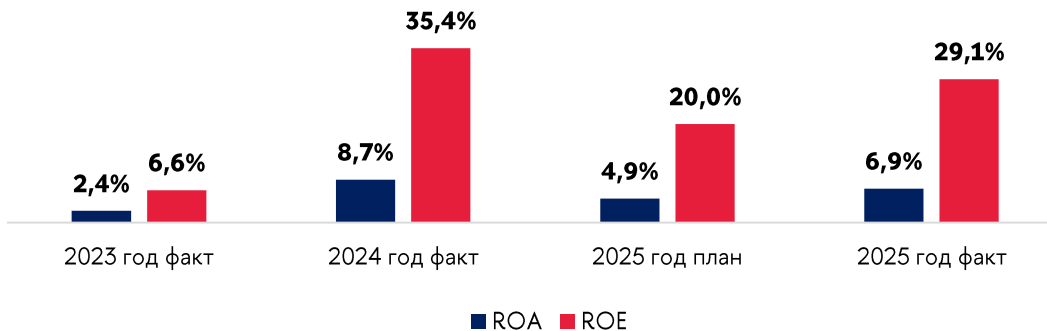
Прибыль, год



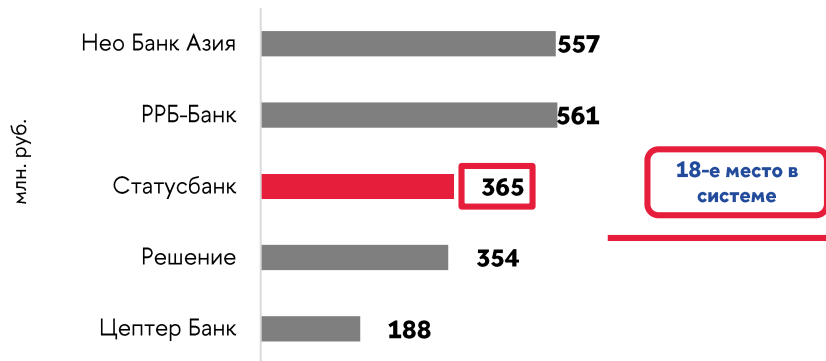
Активы на 1 января



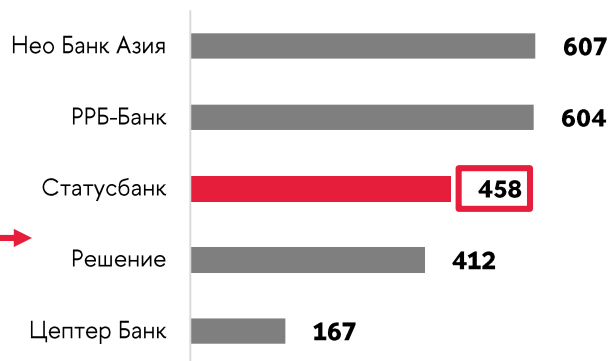
Показатели эффективности (ROA, ROE)



Активы на 01.01.2025

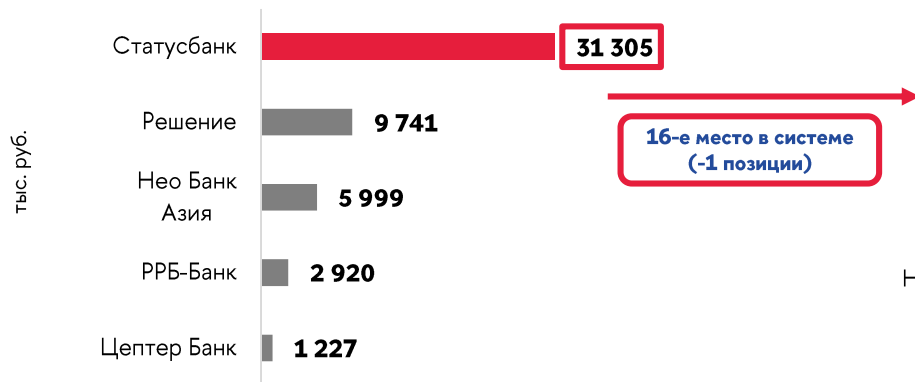


Активы на 01.01.2026

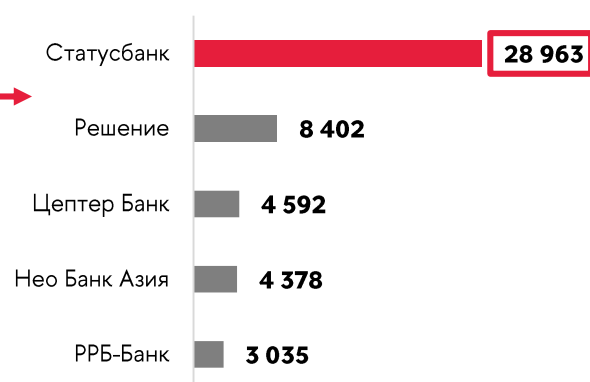


**В банковской системе по рентабельности активов (ROA) на 01.01.2026 – 29,1%
1 МЕСТО**

Прибыль 2024



Прибыль 2025



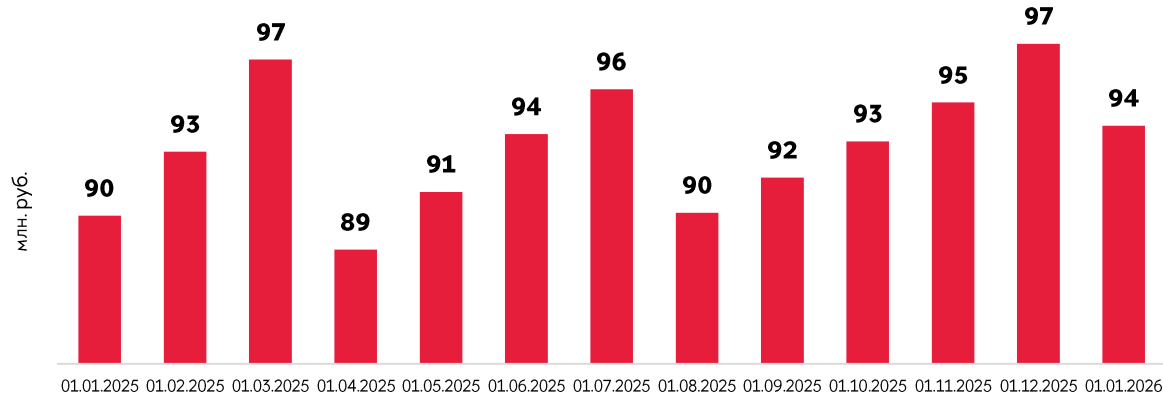
**В банковской системе по рентабельности капитала (ROE) на 01.01.2026 – 6,9%
1 МЕСТО**

Наименование показателя	Плановые значения 2025	Фактические значения 2025	Выполнение плановых показателей, %
Чистый процентный доход, тыс. руб.	11 241	14 829	+ 31,9 %
Чистый комиссионный доход, тыс. руб.	2 970	8 403	+ 182,9 %
Чистый доход от валютно-обменных операций, тыс. руб.	44 350	52 613	+ 18,6 %
Операционные расходы, тыс. руб.	31 615	34 788	+ 10,0 %
Чистая прибыль, тыс. руб.	19 137	28 963	+ 51,3 %
Нормативный капитал, тыс. руб.	91 000	93 979	+ 3,3 %
Рентабельность активов, %	4,9	7,0	+ 42,9%
Рентабельность собственного капитала, %	20,0	29,7	+ 48,5 %
CIR (Cost to Income Ratio), %	54,6	44,8	- 17,9%

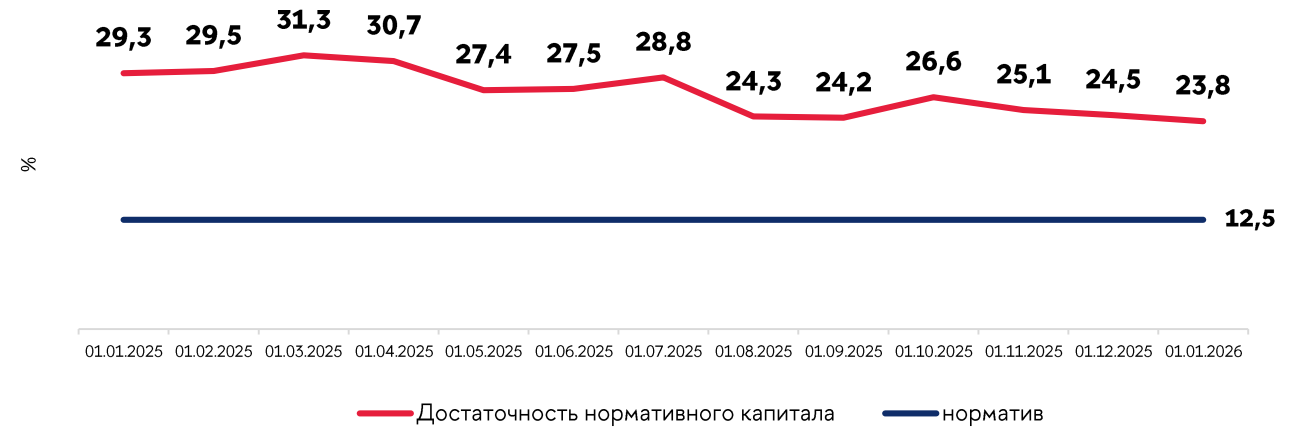
Активы	01.01.2025	01.01.2026 план	01.01.2026 факт
Денежные средства	89 158	88 338	135 660
Средства в банках	145 103	187 394	132 335
Ценные бумаги	-	-	8 513
Кредиты клиентам	125 511	136 392	160 915
Резервы	(6 104)	(6 631)	(10 037)
ОС и НМА	8 231	11 668	25 129
Прочие	4 005	1 582	5 485
	365 904	418 743	458 000

Пассивы	01.01.2025	01.01.2026 план	01.01.2026 факт
Привлеченные МБК	3 027	8 298	10 300
Средства ЮЛ	209 052	251 297	243 970
Средства ФЛ	56 022	52 431	100 415
Облигации	-	-	-
Капитал	93 967	104 476	98 354
Прочие	3 836	2 241	4 961
	365 904	418 743	458 000

Динамика размера нормативного капитала



Динамика достаточности капитала



Динамика показателей ликвидности

